

ИНСТРУКЦИЯ

по медицинскому применению лекарственного препарата

Кромицил-СОЛОфарм

наименование лекарственного препарата

капли глазные 2 %

лекарственная форма, дозировка

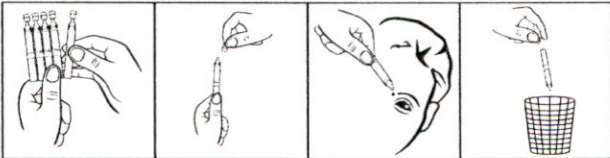
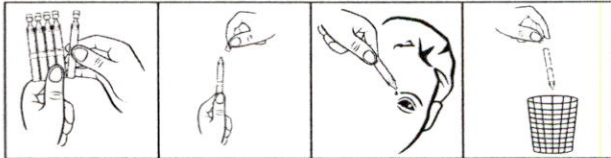
ООО «Гротекс», Россия

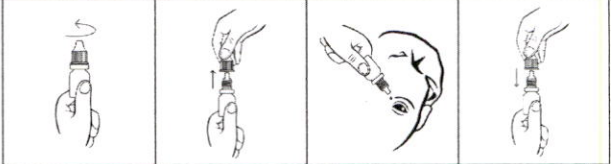
наименование производителя, страна

Изменение № 1

Дата внесения Изменения « ___ » 03 06 19 20__ г.

Старая редакция	Новая редакция
<p>МИНИСТЕРСТВО ЗДРАВООХРАНЕНИЯ РОССИЙСКОЙ ФЕДЕРАЦИИ</p>	<p>МИНИСТЕРСТВО ЗДРАВООХРАНЕНИЯ РОССИЙСКОЙ ФЕДЕРАЦИИ</p>
<p>ИНСТРУКЦИЯ по применению лекарственного препарата для медицинского применения Кромицил-СОЛОфарм</p>	<p>ИНСТРУКЦИЯ по медицинскому применению лекарственного препарата Кромицил®-СОЛОфарм</p>
<p>Торговое наименование: Кромицил-СОЛОфарм</p>	<p>Торговое наименование: Кромицил®-СОЛОфарм</p>
<p>Состав 1 мл препарата содержит: <i>Активное вещество:</i> Натрия кромогликат 20,0 мг <i>Вспомогательные вещества:</i> Глицерол безводный 18,0 мг Макрогол 300 1,125 мг Натрия гиалуронат 0,9 мг Динатрия эдетата дигидрат 0,1 мг (трилон Б) Вода для инъекций до 1 мл</p>	<p>Состав 1 мл препарата содержит: <i>Действующее вещество:</i> Натрия кромогликат 20,0 мг <i>Вспомогательные вещества:</i> Глицерол безводный 21,0 мг Динатрия эдетата дигидрат 0,1 мг (трилон Б) Бензалкония хлорид 0,05 мг Вода для инъекций до 1,0 мл</p>

Старая редакция	Новая редакция
<p>Способ применения и дозы</p> <p>Препарат наиболее эффективен при профилактическом применении. Заметный клинический эффект наступает через несколько дней или недель применения.</p> <p>Лечение начинают с инстилляций препарата по 1 капле 2 раза в день в оба глаза, при необходимости режим дозирования может быть изменен на инстилляций по 1 капле 4 раза в день в оба глаза.</p> <p>При сезонном аллергическом конъюнктивите лечение следует начинать сразу после появления первых симптомов или применять профилактически до начала сезона появления пыльцы. Лечение продолжают в течение всего сезона цветения или дольше, если симптомы сохраняются.</p> <p><i>Инструкция по использованию</i></p> <p>Перед применением препарата необходимо тщательно вымыть руки. Если капля не попала в конъюнктивальный мешок, следует повторить закапывание. После закапывания закрыть глаза, не моргать и не открывать их около 2 минут для лучшего контакта слизистой глаза с препаратом.</p> <p><u>Порядок работы с тубик-капельницей:</u></p>	<p>Способ применения и дозы</p> <p>Препарат наиболее эффективен при профилактическом применении. Заметный клинический эффект наступает через несколько дней или недель применения.</p> <p>Лечение начинают с инстилляций препарата по 1 капле 2 раза в день в оба глаза, при необходимости режим дозирования может быть изменен на инстилляций по 1 капле 4 раза в день в оба глаза.</p> <p>При сезонном аллергическом конъюнктивите лечение следует начинать сразу после появления первых симптомов или применять профилактически до начала сезона появления пыльцы. Лечение продолжают в течение всего сезона цветения или дольше, если симптомы сохраняются.</p> <p><i>Инструкция по использованию</i></p> <p>Перед применением препарата необходимо тщательно вымыть руки. Если капля не попала в конъюнктивальный мешок, следует повторить закапывание. После закапывания закрыть глаза, не моргать и не открывать их около 2 минут для лучшего контакта слизистой глаза с препаратом.</p> <p><u>Порядок работы с тубик-капельницей:</u></p>
 <ol style="list-style-type: none"> 1. Открыть пакет, отделить одну тубик-капельницу, остальные поместить обратно в пакет. 2. Вскрыть тубик-капельницу (убедившись, 	 <ol style="list-style-type: none"> 1. Открыть пакет, отделить одну тубик-капельницу, остальные поместить обратно в пакет. 2. Вскрыть тубик-капельницу (убедившись,

Старая редакция	Новая редакция
<p>что раствор находится в нижней части тубик-капельницы, вращающими движениями повернуть и отделить клапан).</p> <p>3. Закапать необходимое количество препарата в глаза.</p> <p>Доза, содержащаяся в тубик-капельнице, достаточна для одного закапывания в оба глаза.</p> <p>После однократного использования тубик-капельницу следует выбросить, даже если осталось содержимое.</p>	<p>что раствор находится в нижней части тубик-капельницы, вращающими движениями повернуть и отделить клапан).</p> <p>3. Закапать необходимое количество препарата в глаза.</p> <p>Доза, содержащаяся в тубик-капельнице, достаточна для одного закапывания в оба глаза.</p> <p>После однократного использования тубик-капельницу следует выбросить, даже если осталось содержимое.</p> <p><u>Порядок работы с флаконом:</u></p>  <p>1. Вращающими движениями против часовой стрелки открыть флакон и снять колпачок.</p> <p>2. Осторожно, не касаясь пальцами наконечника флакона, перевернуть флакон, зафиксировать между большим и указательным пальцами одной руки.</p> <p>3. Запрокинуть голову назад, расположить наконечник флакона над глазом и указательным пальцем другой руки оттянуть нижнее веко вниз. Слегка надавить на флакон и закапать необходимое количество препарата в конъюнктивный мешок глаза.</p> <p>Необходимо избегать контактов наконечника открытого флакона с поверхностью глаза и руками.</p> <p>4. После использования надеть колпачок на флакон и закрыть вращающими движениями по часовой стрелке.</p>

Старая редакция	Новая редакция
<p>Особые указания</p> <p>Капли глазные Кромицил-СОЛОфарм не содержат консерванта, поэтому их можно применять при ношении контактных линз любого типа.</p> <p>Форма выпуска</p> <p>Капли глазные 2 %.</p> <p>По 0,4 мл в тубик-капельницы из полиэтилена низкой плотности или полипропилена.</p> <p>По 5 или 10 тубик-капельниц в пакете из фольгированной пленки.</p> <p>По 2 или 4 пакета из фольгированной пленки с 5 тубик-капельницами или по 1 или 2 пакета из фольгированной пленки с 10 тубик-капельницами вместе с инструкцией по применению в пачке из картона.</p>	<p>После вскрытия флакона препарат можно использовать в течение 1 месяца. По истечении этого срока препарат следует выбросить. При видимых повреждениях флакона применять препарат не следует.</p> <p>Особые указания</p> <p>Консервант, содержащийся в препарате Кромицил®-СОЛОфарм, может оказывать раздражающее действие на глаз при ношении контактных линз, поэтому любые контактные линзы следует снимать перед закапыванием и надевать не ранее, чем через 15 мин после него.</p> <p>Форма выпуска</p> <p>Капли глазные 2 %.</p> <p>По 0,4 мл в тубик-капельницы из полиэтилена низкой плотности или полипропилена.</p> <p>По 5 или 10 тубик-капельниц в пакете из фольгированной пленки.</p> <p>По 2 или 4 пакета из фольгированной пленки с 5 тубик-капельницами или по 1 или 2 пакета из фольгированной пленки с 10 тубик-капельницами вместе с инструкцией по применению в пачке из картона.</p> <p>По 5 или 10 мл во флакон с капельницей из полиэтилена низкой плотности и крышкой с контролем первого вскрытия или во флакон-капельницу из полиэтилена высокого давления в комплекте с крышкой навинчиваемой и пробкой-капельницей.</p> <p>По 1 или 3 флакона вместе с инструкцией по применению в пачке из картона.</p>

Старая редакция	Новая редакция
<p>Срок годности 3 года. Не применять после окончания срока годности!</p>	<p>Срок годности 3 года. После вскрытия флакона – 1 месяц. Не применять после окончания срока годности!</p>

Заместитель директора по развитию
ООО «Гротекс»



С. В. Сергеев